

## Alu-Tile mit Erlus E58 plus

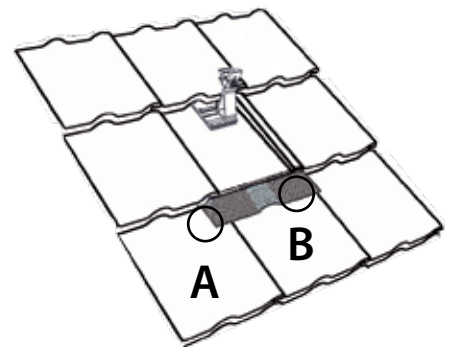
### Montagebeiblatt

Bei Verwendung von Alu-Tile in Verbindung mit dem Dachziegel Erlus E58 plus ist die Bearbeitung von Ziegeln notwendig. Verwenden Sie dieses Montagebeiblatt in Kombination mit der Montageanleitung für Alu-Tile!

**⚠** Die Arbeiten müssen sorgfältig ausgeführt werden.  
Eine Zulässigkeit ist mit dem Ziegelhersteller bauseits zu klären.

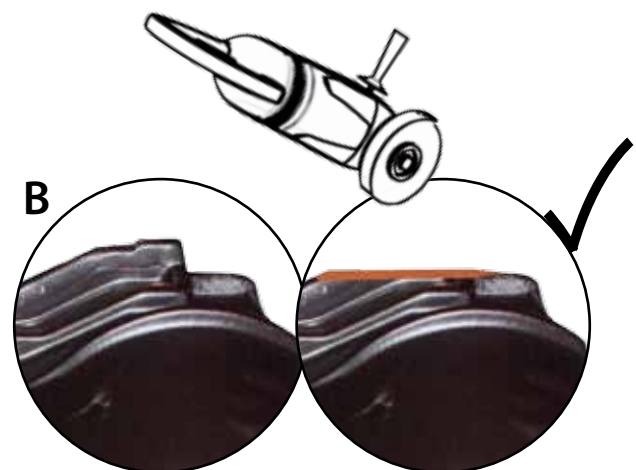
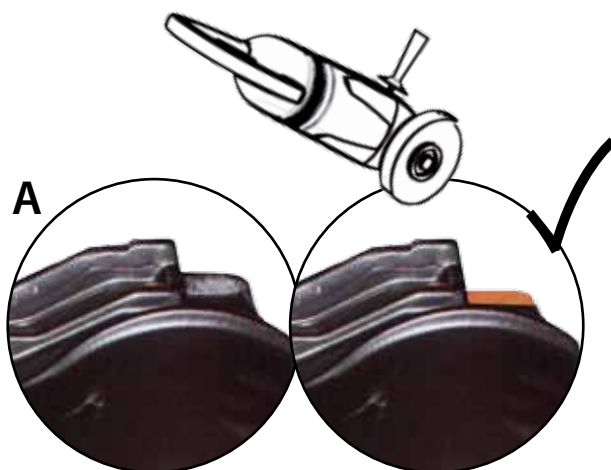


- 1** Dachziegel vorbereiten.
- Dachziegel (A und B) entnehmen.



- 2** Stege entfernen
- Stege mit einem Winkelschleifer mit Diamantscheibe bearbeiten!
  - Steg A entfernen, bis dieser mit dem Falzgrund bündig ist.
  - Steg B bis auf Höhe des rechten Steges entfernen.

**⚠** Nur Stege entfernen! Nicht tiefer einschleifen!



Weitere Informationen zu unseren Systemen finden Sie auf unserer Webseite: [www.schletter.de](http://www.schletter.de) im Solarbereich unter Downloads.