


## Alu-Tile mit Braas Tegalit

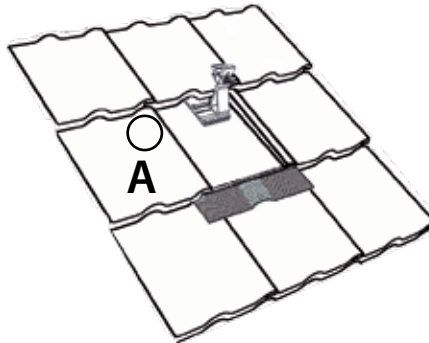
### Montagebeiblatt

Bei Verwendung von Alu-Tile in Verbindung mit dem Betondachstein **Braas Tegalit** ist die Bearbeitung eines Dachsteines notwendig. Verwenden Sie dieses Montagebeiblatt in Kombination mit der Montageanleitung für Alu-Tile!

 Die Arbeiten müssen sorgfältig ausgeführt werden.  
Eine Zulässigkeit ist mit dem Ziegelhersteller bauseits zu klären.




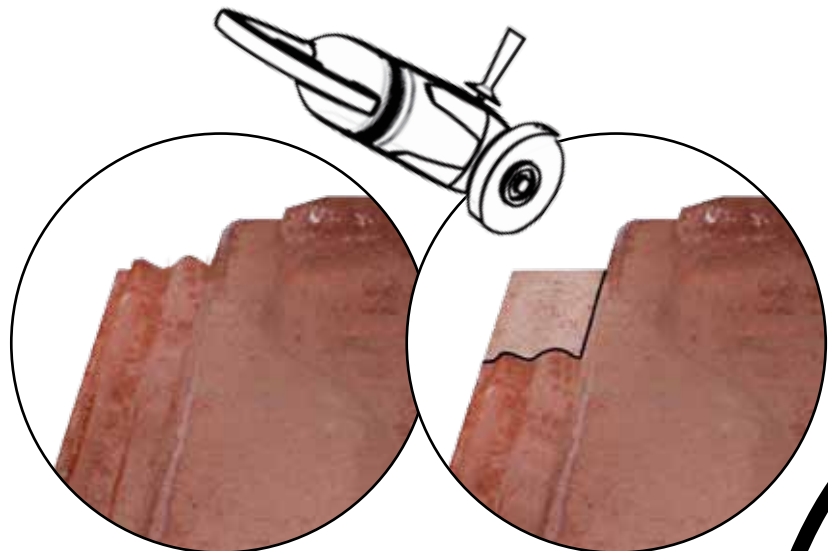
- 1** **Betondachstein vorbereiten.**
- Betondachstein (A) entnehmen.



Rückseite

- 2** **Stege entfernen**
- Stege mit einem Winkelschleifer mit Diamantscheibe entfernen, bis diese mit dem Falzgrund bündig sind (siehe Bild rechts!)

 Nur Stege entfernen!  
Nicht tiefer einschleifen!



Weitere Informationen zu unseren Systemen finden Sie auf unserer Webseite: [www.schletter.de](http://www.schletter.de) im Solarbereich unter Downloads.